



prifora

your private community

Introductie

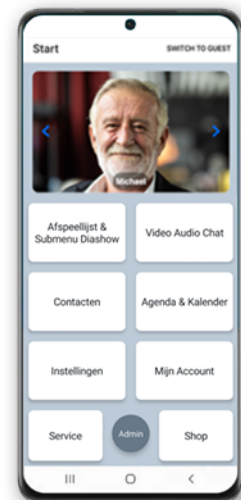
Deze applicatie is ontwikkeld om het contacten netwerk van - veelal zorgbehoevende – ouderen te activeren en te organiseren. De beschikbare functies zijn eenvoudig te bedienen en te gebruiken in een stap-voor-stap menu. Als basis wordt een Home station gebruikt, in combinatie met een mobiele app geschikt voor elke smartphone.

Een contacten netwerk kan bestaan uit familie en naasten, maar ook uit vrijwilligers, mantelzorgers en professionele zorgverleners. Alle betrokkenen hebben baat bij het goed functioneren van het sociale contacten netwerk.

Home station



Mobiele app



Veilige omgeving met borg voor privacy en gegevensbescherming

PRIFORA functioneert in een volledig beveiligde omgeving, zonder toegang van derden. Verzonden berichten, foto's en video's, etc. blijven binnen het netwerk en zijn slechts toegankelijk voor de gebruiker van het Home station en de via de mobiele app aangesloten gasten. Persoons- en gebruiksgegevens worden niet gedeeld of verkocht.

Het contacten netwerk

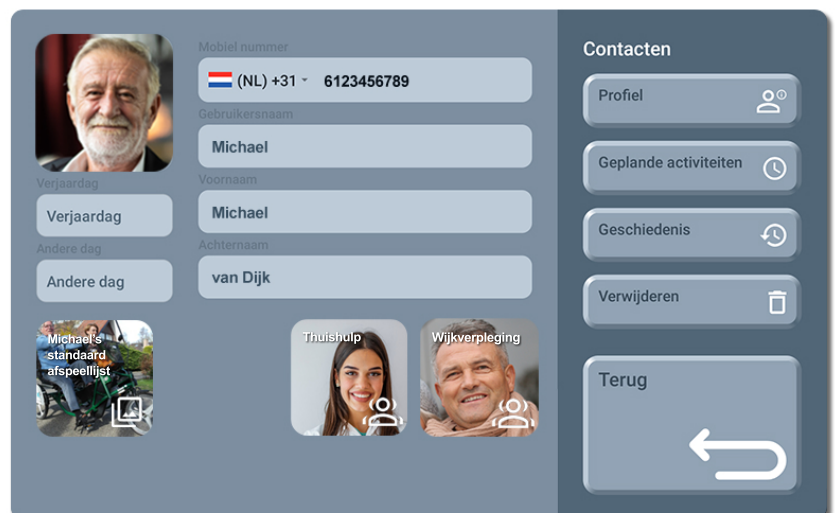


PRIFORA maakt het eenvoudig om contacten in een sociaal netwerk te organiseren:

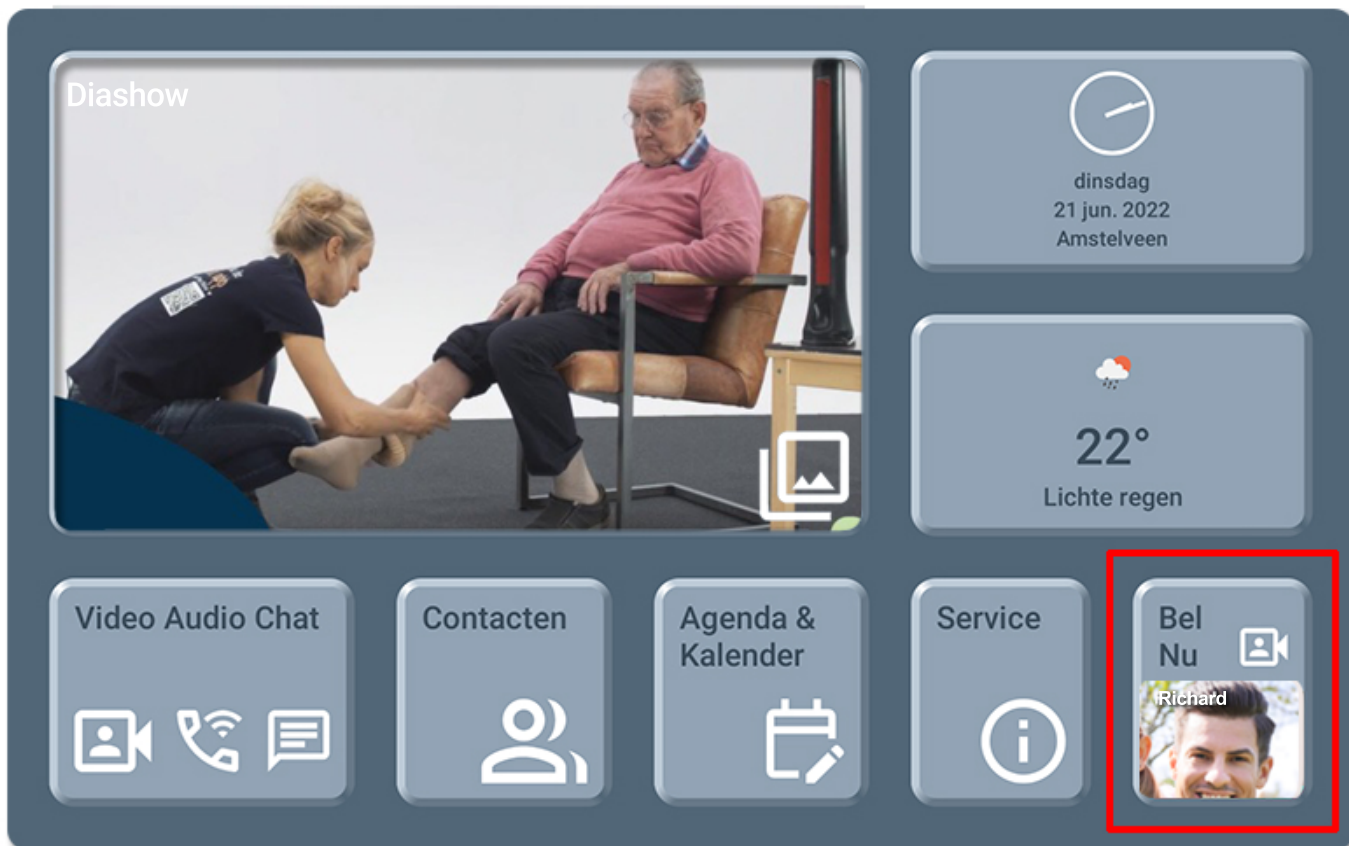
- Familie en vrienden, mantelzorgers en beroepskrachten, vrijwilligers en naasten kunnen worden toegevoegd aan het contacten netwerk
- Na te zijn uitgenodigd worden de contacten als **gast** via de PRIFORA mobiele app aangesloten op het Home station
- Binnen het netwerk kunnen gemakkelijk **groepen** worden samengesteld: handig voor de onderlinge communicatie, het delen van gegevens en het agenderen van activiteiten
- Binnen het netwerk wordt bepaald wie er als **beheerder** optreedt; hij of zij heeft toegang tot de applicatie via het Home station, de Web app en mobiele app

Voor het beheer van een contact of groep is er een profielpagina

- Eenvoudig toevoegen van gegevens en plaatsen van een profielfoto
- In geschiedenis zijn eerdere activiteiten met een contact of groep te zien
- Ook geplande activiteiten kunnen hier worden bekeken



Basismenu



- Vanuit de startpagina zijn de verschillende submenu's te selecteren; met als belangrijkste voor het dagelijks gebruik Video Audio Chat, Contacten, Agenda & Kalender en Diashow
- De **Bel Nu** optie biedt de mogelijkheid tot direct contact (middels een videogesprek) met een geselecteerde mantelzorger, zorg- of hulpverlener

- Een lopende diashow met foto's en video's kan gemakkelijk worden onderbroken door het scherm aan te raken, waarna de startpagina automatisch wordt getoond



Communicatie tools




Het menu Video Audio Chat maakt het eenvoudig om contact te maken:

- Maak een keuze uit Video- of Audiogesprek of Chat
- Selecteer een persoon of een groep uit het overzicht
- Kies de knop Verbinden en het contact wordt gemaakt!

Handige extra functies voor video- en audiogesprekken:

- 'Geplande gesprekken' uit de Agenda kunnen direct worden gestart
- Gesprekken kunnen worden opgenomen en afgespeeld



Agendering van afspraken

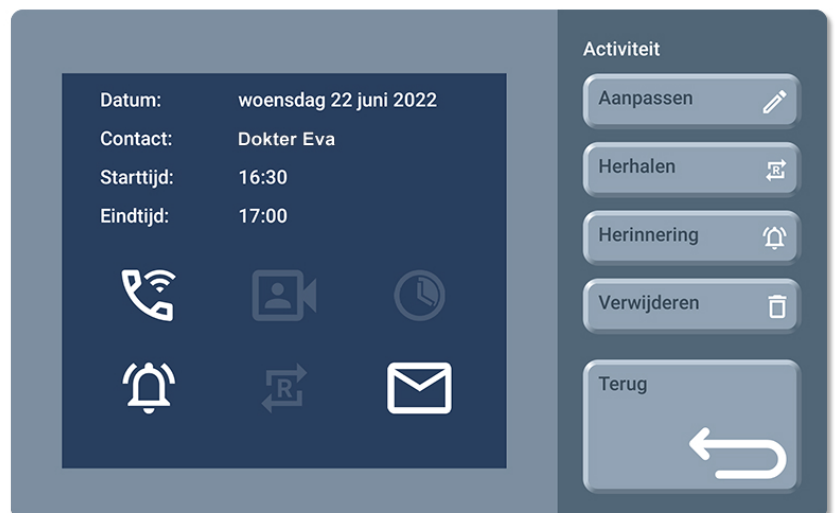


In het menu Agenda & Kalender kunnen gemaakte afspraken worden vastgelegd:

- Activiteiten kunnen zowel binnen als buiten het netwerk worden gepland
- Er kunnen ook activiteiten voor groepen binnen het netwerk worden gecreëerd
- Naast het plannen van video- en audiogesprekken kunnen ook andere activiteiten worden ingevoerd
- Het invoeren van activiteiten is eenvoudig, net als het aanpassen of verwijderen daarvan

Handige extra functies voor geplande activiteiten:

- Contacten en groepen binnen het netwerk ontvangen een uitnodiging
- Herhaling van activiteiten kan eenvoudig worden ingevoerd
- Meldingen ter herinnering aan afspraken kunnen worden ingesteld



Diashows afspelen



- Voor elke gast wordt automatisch een eigen afspeellijst gecreëerd waarin foto's en video's worden opgenomen
- Na selectie van 1 of meer afspeellijsten kan een diashow (met foto's en video's) worden gestart
- Door een diashow te starten wordt de inhoud full screen getoond
- Nieuw ontvangen foto's en video's worden op het scherm aangekondigd

Handige extra functies voor diashow en afspeellijsten:

- Afspeellijsten kunnen worden gedeeld, bijv. binnen een groep
- Het tonen van items kan ook handmatig, bijv. het afspelen van een video
- Afspeellijsten kunnen voor een diashow worden geselecteerd met een begin- en eindtijd
- Tools om afspeellijsten te bewerken, nieuwe te maken, etc.

